



SCHOONMAAKHANDLEIDING

HEMA MOBIEL



► DAGELIJKS - VAKER

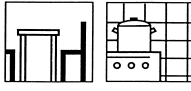




| OBJECT - REINIGINGSMIDDEL | HULPMIDDEL | METHODIEK |
|---------------------------|---------------------------------------|--------------------------|
| DEUR(EN) | Reflexdoek blauw | reinigen |
| KASTJES (voorzijde) | Reflexdoek blauw | reinigen |
| IJSMACHINE (buitenzijde) | Reflexdoek blauw | reinigen |
| KOELING (buitenzijde) | Reflexdoek blauw | reinigen |
| WORSTPAN (binnenzijde) | Reflex handpadje blauw | reinigen |
| PAPIER- EN ZEEPDISPENSER | Reflexdoek blauw | reinigen |
| VLOER | Reflexmop Anti-Slip blauw | moppen |
| WARMHOUDPLAAT | werkdoek geel | reinigen / desinfecteren |
| SINAASAPPELPERS | werkdoek geel / afwasborstel | reinigen / desinfecteren |
| HOTDOGMACHINE | werkdoek geel | reinigen / desinfecteren |
| SNIJPLANK(EN) | afwasborstel | reinigen / desinfecteren |
| WERKBLAD(EN) | werkdoek geel | reinigen / desinfecteren |
| GEREEDSCHAP | afwasborstel | reinigen / desinfecteren |
| MOSTERDDISPENSER | zie instructie | reinigen/desinfecteren |
| KOELVITRINE (glas) | Reflexdoek groen / sprayfles groen | vingertasten verwijderen |
| OVEN(S) | werkdoek geel/ Reflex handpadje blauw | reinigen |
| OVENPLATEN | padhouder/pad groen | reinigen |

► WEKELIJKS

| OBJECT - REINIGINGSMIDDEL | HULPMIDDEL | METHODIEK |
|---------------------------------|------------------|------------------------|
| AFZUIGINSTALLATIE | Reflexdoek blauw | reinigen |
| KOELINGEN (rubbers) | werkdoek geel | reinigen/desinfecteren |
| KOELINGEN (ventilatioeroosters) | werkdoek geel | reinigen/desinfecteren |
| IJSMACHINE (binnenzijde) | zie instructie | reinigen |

► MAANDELIJKS

| OBJECT - REINIGINGSMIDDEL | HULPMIDDEL | METHODIEK |
|---------------------------|------------------------------------|-----------|
| RAMEN EN KOZIJNEN | Reflexdoek groen / sprayfles groen | reinigen |
| WORSTPAN | Reflex handpadje rood | ontkalken |

| REINIGINGSMIDDEL | TOEPASSING | GEBRUIK |
|------------------------------|---|---|
| INTERIEUR- EN KEUKENREINIGER |  | REINIGEN / LICHT ONTVETTEN |
| DES EN REIN |  | REINIGEN + DESINFECTEREN 5 minuten laten inwerken en naspoelen met water |
| RUITENREINIGER |  | GLAS EN SPIEGELS |
| OVENREINIGER |  | STERK ONTVETTEND alleen op afgekoelde oven gebruiken |
| KALKSTEENOPLOSMIDDEL |  | VERWIJDEREN VAN KALKAANSLAG |